

Secrétariat Général

DIRECTION DE LA MODERNISATION
ET DE L'ADMINISTRATION TERRITORIALE

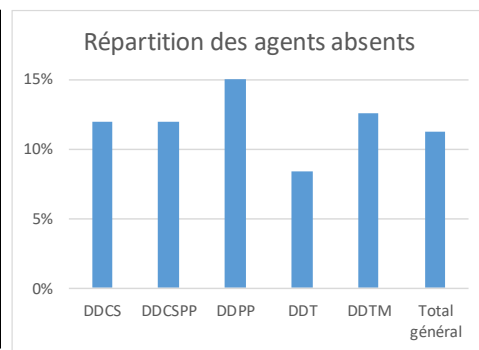
SOUS-DIRECTION DE L'ADMINISTRATION
TERRITORIALE

Affaire suivie par
Agnès ARABEYRE-NALON, Sandrine FRIMBAULT
Email bcam-dialogue-social-ddi@interieur.gouv.fr

**Résultats de l'enquête Gestion du COVID19 - Continuité d'activité en DDI –
Suivi des effectifs
Remontées du Lundi 6 avril**

1. Continuité d'activité en DDI

Type de DDI	Nombre de DDI ayant répondu	Nombre total de l'effectif - Tous services de la DDI	Nombre d'agents absents - Tous services de la DDI	% d'agents absents
DDCS	41	2 230	268	12%
DDCSPP	44	3 369	404	12%
DDPP	47	3 843	591	15%
DDT	59	9 302	787	8%
DDTM	24	5 739	720	13%
Total général	215	24 483	2 770	11%



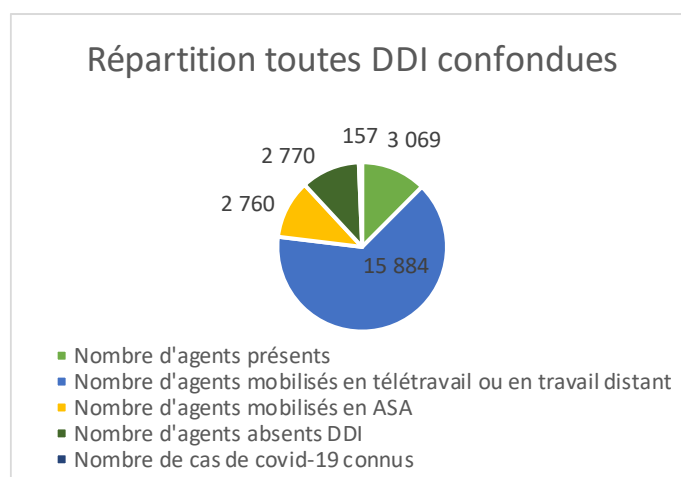
Agents absents : Absences dues à ASA Garde d'enfants, CLM, Arrêts maladies et autres arrêts de travail, temporairement non mobilisables

Soit 93% de toutes les DDI ont répondu pour un effectif total de 24 483 agents

2. État des effectifs

Type de DDI	Nombre d'agents présents	Nombre d'agents mobilisés en télétravail ou en travail distant	Nombre d'agents mobilisés en ASA	Nombre d'agents absents DDI	Nombre de cas de covid-19 connus depuis le début de la crise sanitaire
DDCS	237	1 467	258	268	27
DDCSPP	972	1 743	250	404	20
DDPP	991	1 924	337	591	37
DDT	516	6 760	1 239	787	54
DDTM	353	3 990	676	720	19
Total général	3 069	15 884	2 760	2 770	157

Agents mobilisés en ASA : Faute de possibilité de travail à domicile / Mobilisable en cas de besoin sur une mission essentielle



A date du 6 avril 2020, sur les 93% de DDI ayant répondu au questionnaire, représentant un effectif total 24 483 agents :

- la majeure partie des agents est mobilisée (89% des effectifs), soit en télétravail (65% des effectifs), soit en ASA (11%), soit en présentiel (13%) ;
- les absents représentent 11% des effectifs
- les agents ayant présenté des cas de COVID19 avérés représentent 0,6 % des effectifs depuis le début de la crise.

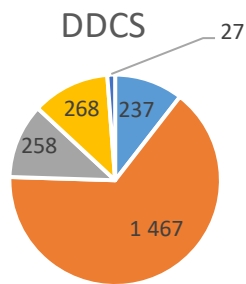
Évolution

Par rapport à la remontée précédente, datant du jeudi 2 avril :

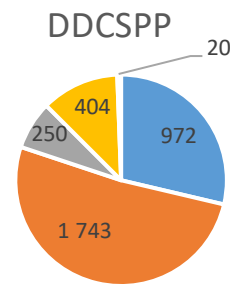
- la proportion d'agents mobilisés est stable (89% jeudi 2 avril comme lundi 6 avril),
- la proportion d'agents en présentiel augmente d'un point (12% jeudi 2 avril et 13% le lundi 6 avril),
- la proportion d'agents absents se stabilise (11% jeudi 2 avril comme lundi 6 avril),
- la proportion d'agents ayant été affectés par le COVID19 se stabilise à 0,6% des effectifs jeudi 2 avril, comme lundi 6 avril.

nb. l'enquête jeudi 2 avril portait sur 95% des DDI et 25 653 agents, celle du lundi 6 avril porte sur 93% des DDI et 24 483 agents

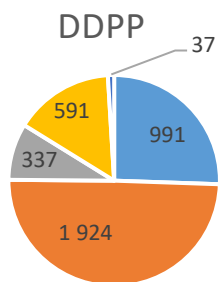
3. Résultats par type de DDI



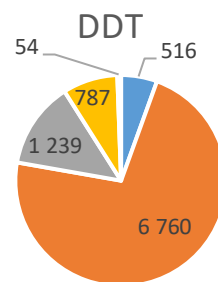
- Nombre d'agents présents
- Nombre d'agents mobilisés en télétravail ou en travail distant
- Nombre d'agents mobilisés en ASA
- Nombre d'agents absents DDI
- Nombre de cas de covid-19 connus



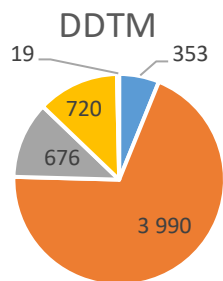
- Nombre d'agents présents
- Nombre d'agents mobilisés en télétravail ou en travail distant
- Nombre d'agents mobilisés en ASA
- Nombre d'agents absents DDI
- Nombre de cas de covid-19 connus



- Nombre d'agents présents
- Nombre d'agents mobilisés en télétravail ou en travail distant
- Nombre d'agents mobilisés en ASA
- Nombre d'agents absents DDI
- Nombre de cas de covid-19 connus



- Nombre d'agents présents
- Nombre d'agents mobilisés en télétravail ou en travail distant
- Nombre d'agents mobilisés en ASA
- Nombre d'agents absents DDI
- Nombre de cas de covid-19 connus



- Nombre d'agents présents
- Nombre d'agents mobilisés en télétravail ou en travail distant
- Nombre d'agents mobilisés en ASA
- Nombre d'agents absents DDI
- Nombre de cas de covid-19 connus